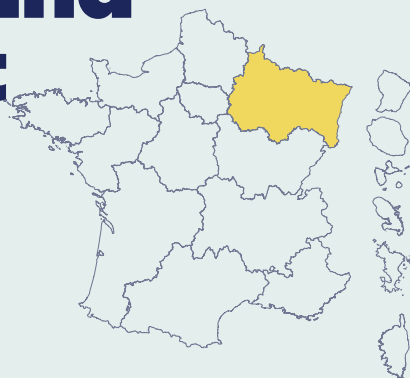


# Grand Est



## Sociodémographie

5 558 304 habitants  
 96,7 habitants par km<sup>2</sup>  
 Région d'une superficie de 57 433 km<sup>2</sup>  
 16 % d'unités urbaines (communes de plus de 2 000 habitants)  
 9 % d'habitants de 75 ans et plus  
 7,2 % de bénéficiaires de la CMU-C

## Services en soins palliatifs

12 unités de soins palliatifs (113 lits)  
 87 établissements ayant des LISP (534 lits dont 4 pédiatriques)  
 39 équipes mobiles de soins palliatifs  
 2 réseaux de santé en soins palliatifs

## Professionnels et établissements de sante

128 médecins généralistes pour 100 000 habitants  
 14 infirmiers libéraux pour 1 000 personnes de 75 ans et plus  
 264 établissements de santé (30 763 lits)  
 605 établissements pour personnes âgées dépendantes  
 68 maisons d'accueil spécialisées  
 82 foyers d'accueil médicalisés

## Autres services

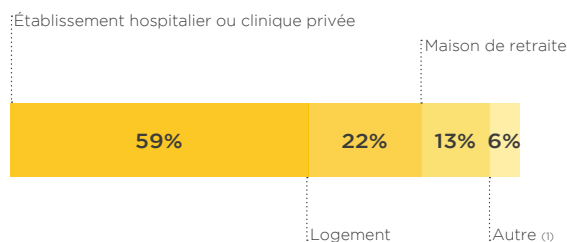
31 services d'hospitalisation à domicile  
 4 plateformes territoriales d'appui (PTA)  
 25 associations bénévoles d'accompagnement de fin de vie  
 3 DU/DIU de soins palliatifs

## Répartition des décès selon la cause initiale en 2014

|   |        |
|---|--------|
| Tumeurs   | 30,6 % |
| Maladies de l'appareil circulatoire                 | 25,0 % |
| Maladies de l'appareil respiratoire                 | 6,8 %  |
| Maladies du système nerveux et des organes des sens | 5,5 %  |
| Troubles mentaux et du comportement                 | 4,2 %  |
| Maladies de l'appareil digestif                     | 4,3 %  |
| Causes externes                                     | 6,0 %  |
| Autres causes                                       | 17,5 % |

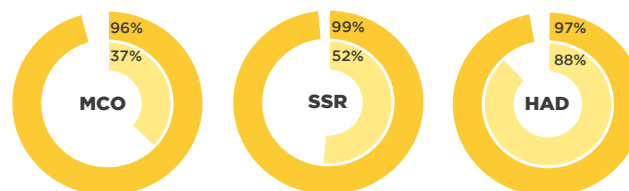
NB : Les résultats étant arrondis, le total peut être différent de 100 %.

## Lieux de décès



NB : Les résultats étant arrondis à l'unité, le total peut être différent de 100 %.  
 (1) L'item « Autre » regroupe les items « Autre », « Voie ou lieu public » et « Non déclaré »

## Prises en charge palliatives en établissements hospitaliers

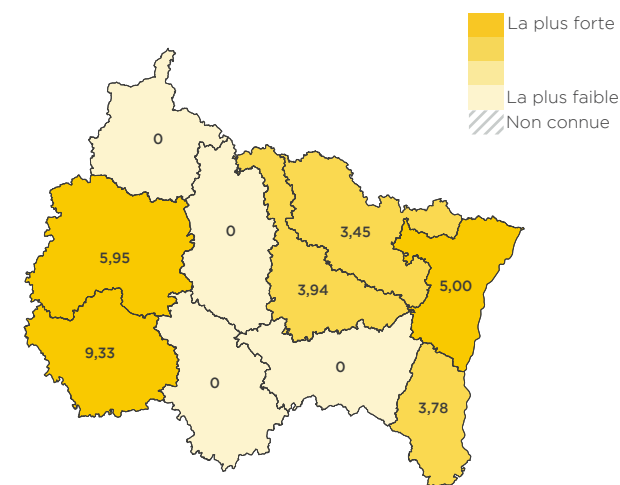


■ Part des patients décédés domiciliés dans la région et requérant en soins palliatifs.  
 ■ Part des patients décédés requérant en soins palliatifs et ayant un code « Soins palliatifs » sur leur résumé de séjour quel que soit le champ (MCO, HAD, SSR).

**Note :** Ces calculs ont été réalisés sur la base de la région d'origine du patient décédé et non pas sur la base de la région de prise en charge.

**Lecture :** 96 % des patients décédés en MCO originaires du Grand Est étaient susceptibles de bénéficier de soins palliatifs. Parmi eux, 37 % ont eu un code « Soins palliatifs » sur leur résumé de séjour au sein de cette région ou dans une autre quel que soit le champ (MCO, HAD, SSR).

## Dotations en lits de soins palliatifs (lits d'USP) rapportée à la population décédée et ayant été susceptible de bénéficier de soins palliatifs (données 2014)



**Note :** Classement national des départements par quartiles en fonction du nombre de lits d'unités de soins palliatifs rapporté à 1 000 personnes décédées à l'âge de 18 ans et plus en 2014 et ayant été susceptibles de bénéficier de soins palliatifs en fin de vie (minimum : 0 ; 1<sup>er</sup> quartile : 0 ; médiane : 2 ; 3<sup>e</sup> quartile : 5 ; maximum : 24).