

# Guadeloupe



## Sociodémographie

395 725 habitants

245,8 habitants par km<sup>2</sup>

Région d'une superficie de 1 628 km<sup>2</sup>

88 % d'unités urbaines (communes de plus de 2 000 habitants)

8 % d'habitants de 75 ans et plus

27,6 % de bénéficiaires de la CMU-C

## Services en soins palliatifs

1 unité de soins palliatifs (NC - lits)

1 établissement ayant des LISP (10 lits dont 0 pédiatrique)

2 équipes mobiles de soins palliatifs

0 réseau de santé en soins palliatifs

## Professionnels et établissements de sante

137 médecins généralistes pour 100 000 habitants

53 infirmiers libéraux pour 1 000 personnes de 75 ans et plus

21 établissements de santé (2 101 lits)

20 établissements pour personnes âgées dépendantes

7 maisons d'accueil spécialisées

2 foyers d'accueil médicalisés

## Autres services

9 services d'hospitalisation à domicile

1 plateforme territoriale d'appui (PTA)

1 association bénévole d'accompagnement de fin de vie

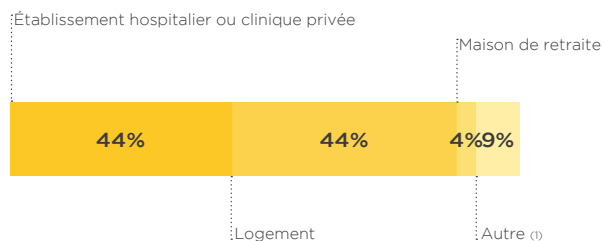
NC - DU/DIU de soins palliatifs

## Répartition des décès selon la cause initiale en 2014

Tumeurs	22,1 %
Maladies de l'appareil circulatoire	24,2 %
Maladies de l'appareil respiratoire	5,0 %
Maladies du système nerveux et des organes des sens	5,6 %
Troubles mentaux et du comportement	3,0 %
Maladies de l'appareil digestif	4,9 %
Causes externes	6,9 %
Autres causes	28,4 %

NB : Les résultats étant arrondis, le total peut être différent de 100 %.

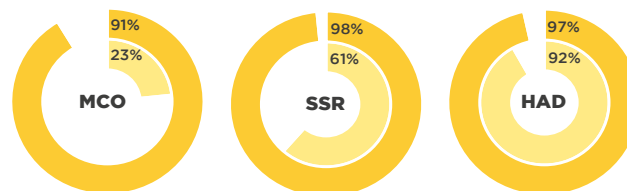
## Lieux de décès



NB : Les résultats étant arrondis à l'unité, le total peut être différent de 100 %.

(1) L'item « Autre » regroupe les items « Autre », « Voie ou lieu public » et « Non déclaré »

## Prises en charge palliatives en établissements hospitaliers



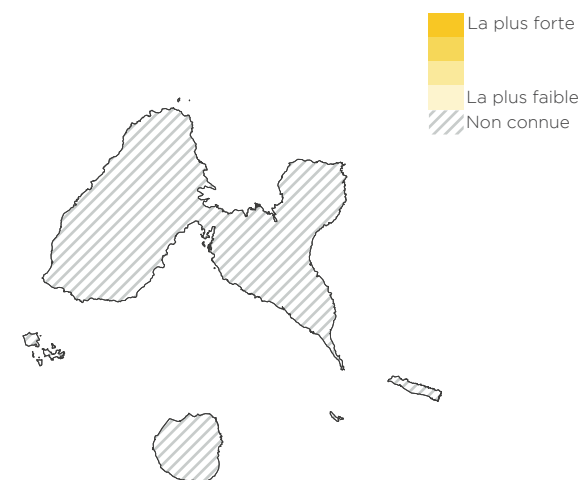
Part des patients décédés domiciliés dans la région et requérants en soins palliatifs.

Part des patients décédés requérants en soins palliatifs et ayant un code « Soins palliatifs » sur leur résumé de séjour quel que soit le champ (MCO, HAD, SSR).

**Note :** Ces calculs ont été réalisés sur la base de la région d'origine du patient décédé et non pas sur la base de la région de prise en charge.

**Lecture :** 91 % des patients décédés en MCO originaires de Guadeloupe étaient susceptibles de bénéficier de soins palliatifs. Parmi eux, 23 % ont eu un code « Soins palliatifs » sur leur résumé de séjour au sein de cette région ou dans une autre quel que soit le champ (MCO, HAD, SSR).

## Dotations en lits de soins palliatifs (lits d'USP) rapportée à la population décédée et ayant été susceptible de bénéficier de soins palliatifs (données 2014)



**Note :** Classement national des départements par quartiles en fonction du nombre de lits d'unités de soins palliatifs rapporté à 1 000 personnes décédées à l'âge de 18 ans et plus en 2014 et ayant été susceptibles de bénéficier de soins palliatifs en fin de vie (minimum : 0 ; 1<sup>er</sup> quartile : 0 ; médiane : 2 ; 3<sup>e</sup> quartile : 5 ; maximum : 24).