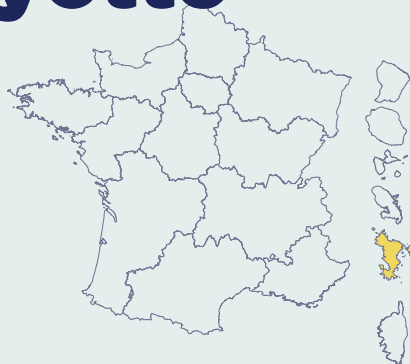


Mayotte



Sociodémographie

235 132 habitants

NC - habitants par km²

Région d'une superficie de 374 km²

88 % d'unités urbaines (communes de plus de 2 000 habitants)

1 % d'habitants de 75 ans et plus

NC - bénéficiaires de la CMU-C

Services en soins palliatifs

0 unité de soins palliatifs (0 lit)

0 établissement ayant des LISP

0 équipe mobile de soins palliatifs

NC - réseaux de santé en soins palliatifs

Professionnels et établissements de sante

53 médecins généralistes pour 100 000 habitants

NC - infirmiers libéraux pour 1 000 personnes de 75 ans et plus

1 établissement de santé (352 lits)

NC - établissements pour personnes âgées dépendantes

1 maison d'accueil spécialisée

0 foyer d'accueil médicalisé

Autres services

0 service d'hospitalisation à domicile

0 plateforme territoriale d'appui (PTA)

NC - associations bénévoles d'accompagnement de fin de vie

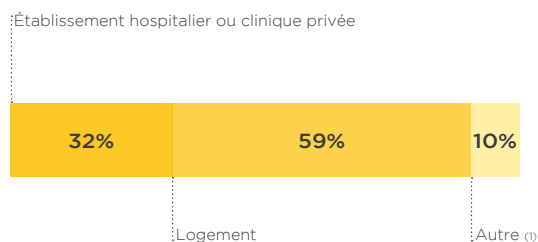
NC - DU/DIU de soins palliatifs

Répartition des décès selon la cause initiale en 2014

Tumeurs	18,0 %
Maladies de l'appareil circulatoire	26,3 %
Maladies de l'appareil respiratoire	5,1 %
Maladies du système nerveux et des organes des sens	2,0 %
Troubles mentaux et du comportement	1,2 %
Maladies de l'appareil digestif	2,2 %
Causes externes	5,9 %
Autres causes	39,2 %

NB : Les résultats étant arrondis, le total peut être différent de 100 %.

Lieux de décès



NB : Les résultats étant arrondis à l'unité, le total peut être différent de 100 %.

(1) L'item « Autre » regroupe les items « Autre », « Voie ou lieu public » et « Non déclaré »

Prises en charge palliatives en établissements hospitaliers



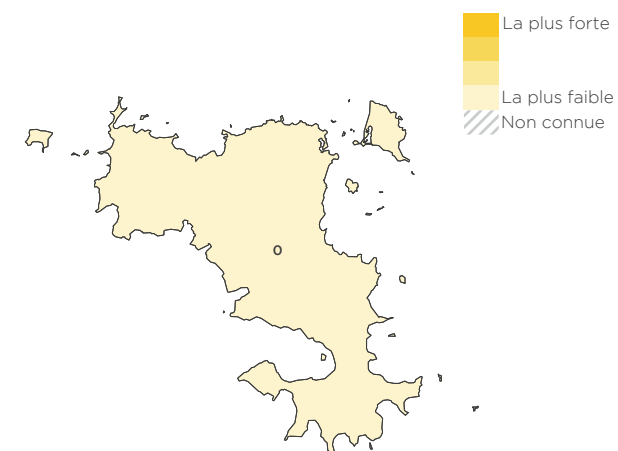
Part des patients décédés domiciliés dans la région et requérants en soins palliatifs.

Part des patients décédés requérants en soins palliatifs et ayant un code « Soins palliatifs » sur leur résumé de séjour quel que soit le champ (MCO, HAD, SSR).

Note : ces calculs ont été réalisés sur la base de la région d'origine du patient décédé et non pas sur la base de la région de prise en charge.

Lecture : Absence de données.

Dotation en lits de soins palliatifs (lits d'USP) rapportée à la population décédée et ayant été susceptible de bénéficier de soins palliatifs (données 2014)



La plus forte
La plus faible
Non connue

Note : Classement national des départements par quartiles en fonction du nombre de lits d'unités de soins palliatifs rapporté à 1 000 personnes décédées à l'âge de 18 ans et plus en 2014 et ayant été susceptibles de bénéficier de soins palliatifs en fin de vie (minimum : 0 ; 1^{er} quartile : 0 ; médiane : 2 ; 3^e quartile : 5 ; maximum : 24).