


## LES CHIFFRES DE

# LA FIN DE VIE EN FRANCE

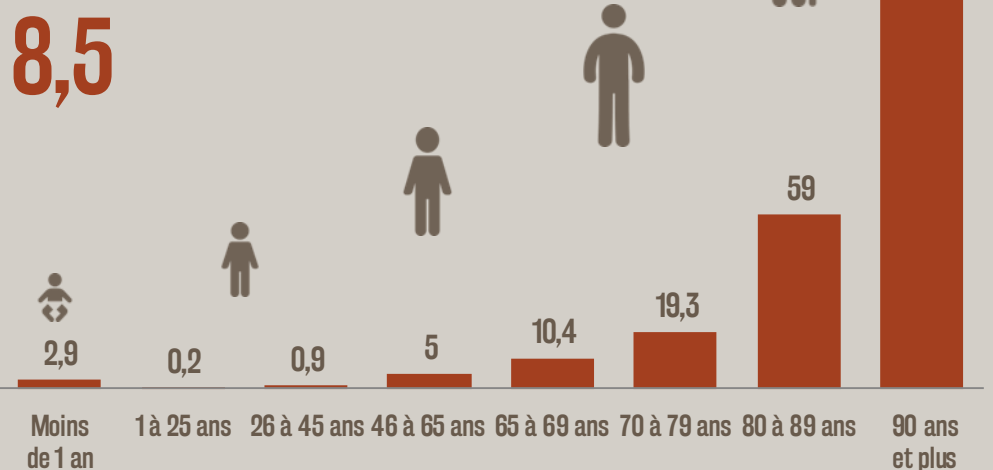
Source : Centre National des Soins Palliatifs et de la Fin de Vie

### LA MORTALITÉ



### Taux de mortalité en 2014

(Nombre de décédés pour 1000 personnes de chaque groupe d'âge)



**85%** des français souhaiteraient finir les derniers instants de leur vie à domicile

Source : IFOP, 2016

Lieux de décès en 2014



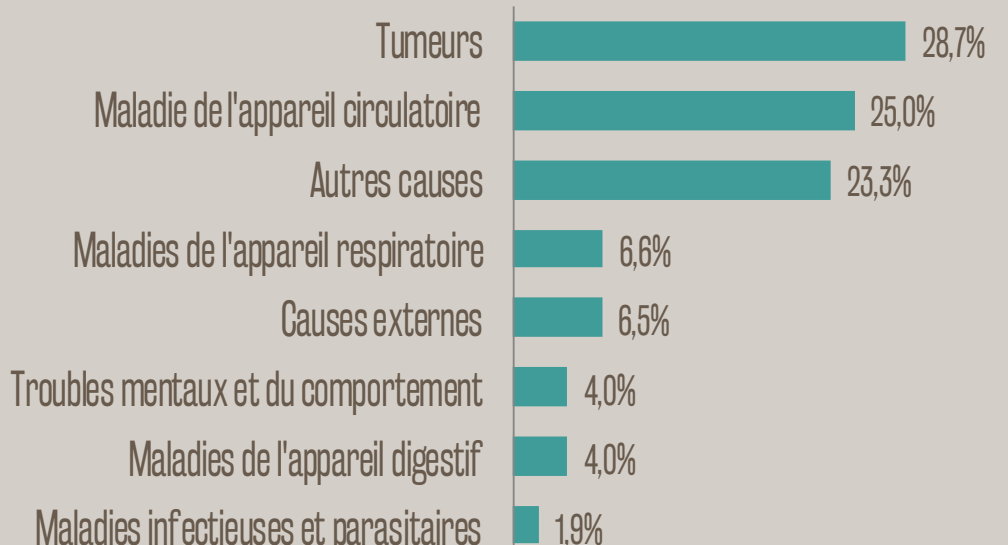
Domicile  
**37%**



Établissement de santé  
**57%**

Source : INSEE, 2014

Causes de décès, 2013



### L'OFFRE EN SOINS PALLIATIFS

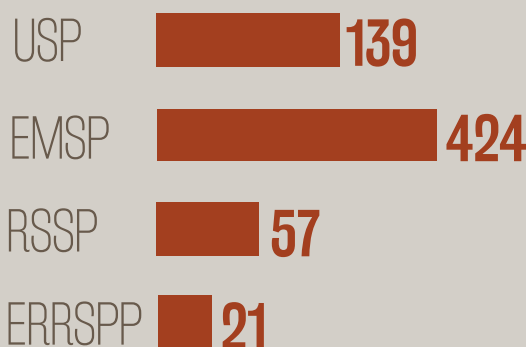


**6.592**

Lits de soins palliatifs en 2015 (1552 lits d'USP + 5040 LISP)

Source : DREES, SAE, 2015

Structures 2015



**5.076**

Bénévoles d'accompagnement de fin de vie dans 201 associations en 2013

Source : SFAP, CABA, 2013

USP : Unité de soins palliatifs; LISP : Lit identifié de soins palliatifs; EMSP : Équipe mobile de soins palliatifs; RSSP : Réseau de santé en soins palliatifs; ERRSPP : Équipe ressource régionale de soins palliatifs pédiatriques

### LES SOINS PALLIATIFS À L'HÔPITAL

MCO, 2015



93.310 séjours codés soins palliatifs  
Soit 0,5 % des séjours

Source : ATIH, 2015

HAD, 2016



1.034.688 journées en mode de prise en charge soins palliatifs  
Soit 1/4 des prises en charge

Source : FNEHAD, 2016

SSR, 2015



810.997 journées en mode de prise en charge soins palliatifs  
Soit 2 % des prises en charge


Source : ATIH, 2015

### FOCUS

573.592 résidents en 2011



**139.209** sorties par décès



Source : DREES, EHPA, 2011

% de sorties par décès

**MAS**

Maison d'Accueil Spécialisé

**55,5 %**

**FAM**

Foyers d'Accueil Médicalisé

**30,3 %**

**EEAP**

Établissement pour Enfants et Adolescents Polyhandicapés

**12,4 %**

Source : DREES, ES, 2010

EHPAD

HANDICAP